

# Zpravodaj



obce Pěňčín

prosinec 2023

zdarma



## Slovo starosty

Vážení spoluobčané,  
nastal čas adventu. Příprava na Vánoce, asi nejoblíbenější svátky roku, je již v plném proudu. Vánoční atmosféra na nás již dýchá ze všech stran. Tento rok i počasí odpovídá Vánocům. Ovšem kromě dárků a sváteční atmosféry je také důležité setkat se s našimi známými a blízkými, posedět s nimi a popovídat. Však přes celý rok toho času tolik nemáme, protože v dnešní uspěchané době musíme neustále něco dohánět. Proto využijte tento čas k tomu, abyste udělali radost sobě a svému okolí.

Dovolte nám, abychom na dalších řádcích zrekapitulovali, co se v obci povedlo zrealizovat. Dokončených akcí tento rok není mnoho, ale několik jsme jich zahájili s přesahem do příštího roku.

Již o letních prázdninách byly opraveny komunikace. Celoplošně byla opravena jedna cesta na Jistebsku a dvě komunikace v Alšovicích. Celkové náklady akce činily 3,4 milionu korun, realizaci prováděla společnost PORR a. s. Tato

firma taktéž rozšířila parkoviště u mateřské školy. Parkoviště bylo rozšířeno betonovou zatravnovací dlažbou.

Z menších akcí byla opravena fasáda márnice na Bratříkově a doplněn systém zachytávání dešťové vody, kterým se šetří voda z vodovodního řádu. Dále bylo realizováno odvodnění domu s hasičárnou v Alšovicích, kde svou práci pomohli členové SDH Alšovice.

Zbylé akce jsou v běhu. Jde především o zateplení a vzduchotechniku v Základní škole Pěňčín, kde do konce roku budou hotovy interiéry staré žluté školy a jsou vyměněna všechna okna za nová. Problémy v dodavatelském řetězci způsobily, že je bylo nutné měnit za provozu. Patří díky vedení školy a především personálu, který zajišťoval úklid ihned po dokončení výměny. Do konce školního roku bude zabudována vzduchotechnika i ve staré přístavbě a obě budovy dostanou vnější zateplení včetně fasády.

Nyní probíhá i výměna veřejného osvětlení, které bude dle klimatických

podmínek dokončeno co nejdříve. Na jaře budou ještě měněny některé sloupy a následně budou zrekonstruovány a přezbrojeny rozvaděče. Tato výměna by měla ušetřit cca 70 % energie použité na veřejné osvětlení.

Začátek příštího roku bude ve znamení zahájení výstavby sportovního areálu u Základní školy Pěňčín, která potrvá rok a půl až do června roku 2025. Dále plánujeme rekonstrukci místních komunikací v Alšovicích a výstavbu v Hasičském areálu v Huti. Podrobněji akce popíšeme v příštím čísle zpravodaje společně se zdůvodněním rekordně vysokého plánovaného rozpočtu.

Dovolte mi závěrem popřát příjemné a klidné prožití vánočních svátků a do celého příštího roku vše nejlepší, ať se Vám splní veškerá přání a podaří se vše, co si stanovíte. Mnoho úspěchů taktéž přejeme našim hasičům, sokolům, fotbalistům, myslivcům a všem zájmovým organizacím a věříme v dobrou spolupráci.

*Ivan Matějček*



## Do školy přišli čerti

Jako každoročně, tak i letos nás navštívil svatý Mikuláš, čerti a andělé. Žáci 9. třídy si připravili pro své spolužáky mikulášskou nadílku. V krásných kostýmech nevynechali jedinou třídu. Děti zpívaly, recitovaly a hlavně některé děti slibovaly, že se polepší. Za to dostaly sladkou odměnu. A jelikož máme ve škole většinou jen hodné děti, tak si nikoho čerti neodnesli.

*ZŠ Pěňčín*

*Další fotografie na straně 2.*

**Do školy přišli čerti**



**Vánoční dílničky**

Při příležitosti nadcházejícího adventu proběhly v prostorách školy 1. prosince 2023 vánoční dílničky. Pro žáky a jejich rodiče bylo připraveno celkem pět stanovišť, kde si mohli společně vyrobit drobné vánoční předměty a dekorace. Součástí programu bylo také hlasování v soutěži o nejkrásnější vánoční ozdobu, nebo návštěva školní kavárničky.



**Soutěž o nejhezčí ozdobu na stromeček**

ZŠ Pěňčín vyhlásila na začátku listopadu 2023 soutěž o nejhezčí vánoční ozdobu. Každá rodina mohla vyrobit libovolnou technikou vánoční ozdobu a tím vstoupit do soutěže. O tom, která se povedla nejvíce, rozhodovali v hlasování návštěvníci vánočních dílniček. Vyhlášení vítězů následovalo v rámci programu rozsvícení obecního vánočního stromu. Vítěz soutěže měl za odměnu možnost rozsvítit strom společně s panem starostou.

Všechny ozdoby si můžete prohlédnout ve fotogalerii základní školy, kterou najdete na webových stránkách [www.zspencin.cz](http://www.zspencin.cz). Výrobky budou od 15. prosince 2023 do 2. února 2024 vystaveny v Kittelově domě. Která ozdoba se nejvíce líbí Vám?



1. místo: Rozárka Košťálová (3. třída)



2. místo: Matyáš Kubeš (2. třída)



3. místo: Barunka Daničková (3. třída)



## Rozsvěcení obecního vánočního stromu na Pěňčíně

Letošní rozsvěcení obecního stromčku proběhlo již tradičně u fotbalového hřiště v pátek, před první adventní nedělí. Program zahájilo vyhlášení školní akce o nejhezčí vánoční ozdobu. Zaspívaly nám dětičky z mateřské školky a poté byl rozsvícen vánoční strom, který na odpočítávání návštěvníků rozsvítili

výherci školní soutěže o nejlepší ozdobu. Dále nastoupily děti ze základní školy pod skvělým vedením pana učitele Oldřicha Šámala, kterému chceme poděkovat za vydařený hudební program. Po skončení hudebního programu dostal každý dětský návštěvník dárek v podobě sladkostí. Během celého večera byl zdarma k mání

starostovský svařák pro dospělé a čaj pro děti. Ostatní občerstvení zajišťovali členové FC Pěňčín.

Všem účinkujícím, lidem, kteří se podíleli na organizaci, a návštěvníkům akce děkujeme a doufáme, že se příští rok zase sejdeme, i když na trochu jiném místě.

OÚ



## Prodejna Pěňčín čp. 63 zahajuje provoz

**PRODEJNA PĚŇČÍN**

**24/7**



Vážení občané, jsme tomu rádi, že vám všem můžeme oznámit otevření prodejny potravin a smíšeného zboží k datu 1. prosince 2023. Zároveň děkujeme za Vaši trpělivost po celou dobu trvání uzavření prodejny, ale věřte, že rekonstrukce byly poměrně rozsáhlé a časově náročné. Nešlo pouze o opravné práce, ale o plošnou rekonstrukci celého prostranství prodejní plochy. A nejen to. Nově zvolený systém prodeje patří v současné době k nejmodernějším, což jistě ocení nejméně jeden zákazník. Snažíme se tímto zajistit všem zákazníkům pohodlný nákup v příjemném prostředí. Soustředíme se nejen na běžný sortiment zboží, ale zaměřili jsme se též i na regionální potraviny našeho kraje.

Ať už se jedná o mléčné výrobky, uzeniny či pečivo, tak si budete moci zakoupit i mnoho dalších výrobků regionálních producentů. Prodejna je nově otevřena a provozována v režimu 24/7 (24 hodin 7 dní v týdnu). Prodejní doba s obsluhou je stanovena ve dnech po-pá v čase 7:00–16:00 a so 8:00–11:00. Mimo tuto dobu včetně neděle se pro příchozí zákazníky stává prodejna samoobslužným obchodem, avšak bez prodávající obsluhy. Do prostor prodejny bude vpuštěn každý, kdo se přihlásí přes staženou mobilní aplikaci svou bankovní identitou nebo zákaznickou kartou. Platby za nákup v době samoobslužného režimu bude možné provést pouze bezhotovostně. Věříme, že

i Vy, coby zákazníci, budete s těmito možnostmi nákupu spokojeni a že se budete do této prodejny rádi vracet. V pátek 1.12.2023 v průběhu celého dne jsme přicházeli zákazníci s radostí osobně přivítali a seznámili je nejen s obsluhujícím týmem, ale v případě zájmu mnohých z Vás i s formou nově zavedeného samoobslužného režimu 24/7. Děkujeme za vaši zachovanou přízeň a těšíme se na vaše další návštěvy. Do nového roku přejeme všem hodně štěstí, ještě více zdraví a pohodových chvil.

*K návštěvě vás všechny srdečně zve kolektiv prodejny a rodina Pulíčková*

## Čerstvá novinka

### Úspěch našich sklářů

Ruční výroba skla je nově na seznamu nemateriálního kulturního dědictví UNESCO. Společnou nominaci Francie, České republiky, Španělska, Německa, Maďarska a Finska schválil 6. prosince 2024 v Botswaně mezinárodní výbor světové organizace.

Pro české sklářství je to další významný počín, před třemi lety se na seznam podařilo zapsat i tradiční výrobu vánočních ozdob z foukaných skleněných perli v krkonošské firmě Rautis v Poniklé.

Ted' bude záběr podstatně širší, půjde prakticky o všechny techniky ručního zpracování, jako je broušení, malování,

vinuté perly, bižuterie a podobně. Takových firem jsou po Česku stovky.

Přesto je naše země na rozdíl od zbylých pěti, které o zápis usilovaly, výjimečná. Jsou v ní totiž zastoupeny stále všechny techniky, kdežto v těch ostatních jde vždy jen o nějaký segment.

*LiR (forbes.cz)*

# Obecní úřad Pěňčín



Pěňčín 57, 468 21 Bratříkov  
[www.pencin.cz](http://www.pencin.cz)

## Mgr. Ivan Matějček

starosta obce  
[starosta@pencin.cz](mailto:starosta@pencin.cz)

## Michal Bernat

místostarosta obce  
[mistostarosta@pencin.cz](mailto:mistostarosta@pencin.cz)

## Zaměstnanci OÚ Pěňčín:

### Martina Bartáková

[bartakova@pencin.cz](mailto:bartakova@pencin.cz)  
účetní

### Petra Nikodýmová

Tel.: 483 397 028  
[nikodymova@pencin.cz](mailto:nikodymova@pencin.cz)  
odpadové hospodářství, pokladna,  
evidence obyvatel, podatelna,  
agenda Czech POINTU

## Úřední dny a hodiny:

### pondělí a středa

7:00–11:00, 12:00–17:00

### čtvrtek

7:00–11:00, 12:00–15:00

CZECHPOINT

Obecní úřad Pěňčín vydává prostřednictvím kontaktního místa veřejné správy – pracoviště Czech POINT na požádání ověřené výstupy z informačních systémů veřejné správy (dále jen „ISVS“).



## Sledujte dění obce

[facebook.com/  
ObecPencin](https://facebook.com/ObecPencin)

## Mobilní aplikace V obraze

Google play

App Store



## Informace pro občany

Obecní úřad Pěňčín bude 27. a 28. prosince 2023 – středa a čtvrtek  
**UZAVŘEN.**  
Děkujeme za pochopení.

## Z rady a zastupitelstva

### Zastupitelstvo obce se sešlo na veřejných zasedáních dne 23. 10. a 20. 11. 2023 a mimo jiné projednalo:

- schválilo přijetí úvěru od Národní rozvojové banky a. s., ve výši 10 000 000 Kč na financování projektu „Sportovní areál u Základní školy Pěňčín“ s úrokovou sazbou ve výši 2,95 % p. a., se splatností do 25. 7. 2035, bez zajištění
- schválilo uzavření směnné smlouvy mezi Obcí Pěňčín a Ing. Jaroslavem Kinským, bytem Pěňčín 56 na p. p. č. 685/7 k. ú. Huť, trvalý travní porost, o výměře 181 m<sup>2</sup> ve vlastnictví obce Pěňčín, za p. p. č. 685/8 k. ú. Huť, trvalý travní porost, o výměře 90 m<sup>2</sup>, dle (cesta na Huť pod zelenou školou, která zasahovala do soukromého pozemku)
- schválilo prodeje st. p. č. 341 k. ú. Huť, zastavěná plocha a nádvoří, o výměře 48 m<sup>2</sup>, Mgr. Jarmile Šolcové a Romanu Tydlitovi, za 8 160 Kč. (Pozemek pod stavbou, narovnaní historické nesrovnalosti)
- vzalo na vědomí žádost o vyjádření ing. Hlobila ze dne 16. 10. 2023. Zastupitelstvo obce Pěňčín v případě prokázání škodlivosti vlivu plotu z pražců a zeminy pod již odstraněnými pražci na

- životní prostředí a zdraví lidí požaduje odstranění plotu z pražců a uvedení zeminy. Zastupitelstvo obce uložilo starostovi, aby do 27. 11. 2023 v tomto smyslu zaslal vyjádření Krajskému úřadu Libereckého kraje a ve vyjádření se též dotázal na kompetence jednotlivých správních úřadů v otázce určení kontaminace zeminy, případného odstranění této zeminy, vlivu plotu z pražců na životní prostředí.
- schválilo „Plán inventur na rok 2023“ a inventarizační komise, s platností od 1. 11. 2023 do 17. 1. 2024.
- schválilo smlouvu o poskytnutí podpory ze Státního fondu životního prostředí na akci „Zateplení, a instalace vzduchotechniky v MŠ Pěňčín“.
- schválilo smlouvu vč. příloh s vítěznou firmou z veřejné zakázky „Sběr, přeprava a odstraňování odpadu – sdružení obcí Českého ráje“ mezi Obcí Pěňčín a společností Severočeské komunální služby s. r. o., IČ 62738542, se sídlem Smetanova 4588/91, 466 01 Jablonec nad Nisou a pověřuje starostu podpisem smlouvy. (Nová smlouva na zněškodňování odpadu).

### Rada obce se sešla na dvou jednáních 11. 10. a 16. 11. 2023 a mimo jiné projednala:

- schválila Smlouvu o spolupráci při zajištění dopravní obslužnosti Libereckého kraje na roky 2024–2028, číslo smlouvy OLP/2918/2023 mezi Obcí Pěňčín, IČ 00262501, se sídlem Pěňčín 57, 468 21 a Libereckým krajem, IČ 70891508, se sídlem U Jezu 642/2a, Liberec IV-Perštýn, 460 01 Liberec za částku 413 800 Kč za rok.
- schválila vyhlášení veřejné zakázky na zimní údržbu 2023–2024.
- rozhodla o poskytnutí dotace z rozpočtu obce ve výši 20 000 Kč na

- repasi – prodloužení životnosti požární stříkačky SDH Huť a schválila uzavření veřejnoprávní smlouvy o poskytnutí dotace.
- zamítla poskytnutí dotace z rozpočtu obce pro PostBellum z. ú.
- schválila Smlouvu o bezúplatné výpůjčce automobilu Dacia Dokker mezi Obcí Pěňčín a Kittelovo muzeum p. o.
- rozhodla o výběru dodavatele KZS s. r. o., Jistebsko 23 na akci „Zimní údržba v obci Pěňčín 2023–2024“ za nabídkovou cenu 891 952 Kč s DPH.

Kompletní usnesení jsou k dispozici na úřední desce Obce Pěňčín.

## Činnost SDH Pěňčín v roce 2023

V letošním roce jsme uspořádali naše již tradiční akce, jako čarodějnice, dětský den a stánek na Pěňčínských slavnostech. Na těchto akcích se většinou těšíme z vaší hojné účasti.

Pak nás bohužel zasáhla velmi smutná událost, kterou nikdo z nás nečekal. Opustil nás náš dlouholetý člen a starosta našeho sboru Ladislav Hladký. „*Předsedo budeš nám chybět a bude to bez tebe těžké*“

Aby mohl sbor dále fungovat, museli jsme na konci června svolat mimořádnou Valnou hromadu, kde byl jednohlasně zvolen starostou SDH Pěňčín Marek Mrkvička. Přejeme mu v nové funkci pevné nervy a aby se mu dařilo stmelovat a vést sbor minimálně tak dobře jak Láďa. Na počest a památku našeho zesnulého starosty jsme uspořádali 1. ročník Memoriál Ladislava Hladkého, který spadá do seriálu Jizerské Ligy. Letos jsme také pořádali noční soutěž do seriálu FireNightCup.

### Sportovní úspěchy:

Naše družstvo žen letos běhalo svoji poslední sezonu. Jejich rozhodnutí padlo již na začátku sezony, každá má své rodiny a zaměstnání a na trénink již nezbývá moc času. Ženy reprezentovaly náš sbor celých pět let od roku 2019 a za to si zaslouží obrovské poděkování, protože byly úspěšné.

### Zde jejich výsledky:

liga	rok	celkově
Jizerská liga	2019	10. místo
Jizerská liga	2020	13. místo
Jizerská liga	2021	7. místo
Jizerská liga	2022	4. místo
Jizerská liga	2023	7. místo
Fire Night Cup	2019	10. místo
Fire Night Cup	2020	2. místo
FireNightCup	2021	1. místo
Fire Night Cup	2022	4. místo
Fire Night Cup	2023	7. místo
Podkozákovská liga	2019	2. místo
Podkozákovská liga	2021	1. místo



Několikrát vítězky Okrsku Pěňčín a hlavně stále drží rekord tratě na Noční soutěži na Frýdštejnu. Takže holky děkujeme a třeba až děti povyroستou, uvidíme vás opět na startu.

### Družstvo Mužů v letošním roce:

liga	rok	celkově
Jizerská liga	2023	18. místo
FireNightCup	2023	1. místo

Muži se letos také dostali na soutěž ze seriálu Extraligy, která je nejvyšší ligou v ČR. Zde vybojovali neuvěřitelné 11. místo. Jejich největší letošní úspěch i dle jejich hodnocení je však 11. místo na velice prestižní soutěži Memoriál Široký Důl – Flídr cup 2023, kde startuje 200 nejlepších týmů z ČR a SK žen a mužů. Chlapci jen tak dál..

Chtěli bychom poděkovat všem sponzorům a hlavně obci za jejich podporu.

Všem přejeme klidné svátky a budeme se těšit v příštím roce.

SDH Pěňčín

## Poděkování

### Všímavost a rychlá pomoc

Dne 17. října letošního roku jsem byla v odpoledních hodinách na procházce se svým pejskem poblíž Kittelova domu, když mě náhle postihla mrtvice. Po pádu na zem si už mnoho nepamatuji, ale díky tomu, že se mi dostalo okamžité pomoci od všímavých občanů pana Richarda Hübel a paní Kateřiny Gönnerthové a dostala jsem se včas na operační sál, je sedmnáctý říjen mým druhým datem narození. Chtěla bych touto cestou oběma svým záchráncům veřejně poděkovat.

Květoslava Sýkorová, Krásná 4

## Rekonstrukce sokolovny na Bratříkově

Rok 2023 začal pro Sokol Bratříkov stejně jako každý jiný, a to novoročním výšlapem na Černou studnici, následoval hasičský ples v sokolovně a několik sobotních večerů, v sokolovně cvičily děti v rámci Sokoličku a své zápasy hrál oddíl stolního tenisu. Ovšem už na začátku léta bylo jasné, že tato činnost bude v naší sokolovně utlumena minimálně na půl roku. Tím důvodem bylo rozhodnutí Národní sportovní agentury o přidělených dotace na rekonstrukci sálu a podlahy naší sokolovny. Byla to zpráva a impuls, na který jsme čekali rok a půl, takto dlouho trvalo, než Národní sportovní agentura rozhodla o naší žádosti.

Činnost na starém sále sokolovny skončila nad ránem 1. července 2023, kdy dozněly poslední tóny po dlouhé době zorganizované diskotéky, kdy si každý mohl kus podlahy a sálu odnést s sebou domů. Následující týden začaly bourací práce v sokolovně a postupně se začalo s výstavbou.

V rámci výstavby byla vykopána stávající podlaha do hloubky padesát centimetrů, na ztuhlý povrch po obvodu byly položeny odvětrávací dílce zvané iglú a zbytek plochy byl zasypán štěrkem s drenážemi, na tuto skladbu byl položen armovaný beton a následně položena hydroizolace a tepelná izolace. To vše bylo zalito opět betonem, který vytvořil podklady pro dřevěnou podlahu. Podlaha je tvořena dřevěnými lamelami, které jsou na dřevěném roštu. Podlaha je certifikována jako sportovní, je dobře odpružená a odvětraná. Obložení sálu, které bylo notně prohnílé a prolezlé červotočem, bylo otrháno a nahrazeno obložení z dřevotřískových desek. Stěny sálu byly opraveny a celý sál byl vymalován. Prkna na pódiu byla obroušena a dotažena k roštu a nalakována. Místo jednoho okna na sále byly instalovány plastové dveře, které umožní bezbariérový přístup na sál, což byla podmínka dotace. Ke dveřím na západní straně povede bezbariérový chodník.

Mimo sál byly opraveny i veškeré prostory v přízemí sokolovny. Všechny prostory byly vymalovány, vstupní chodba byla rozšířena vybouráním dřevěných přepážek a získala novou dlažbu. V místnostech výčepu a společenské místnosti byla obroušena parketová podlaha a znovu nalakována. Po odstranění původního obložení bylo zjištěno významné vlhnutí zdí, tudíž byla okopána omítka a použita

sanační. Výčep získal kazetový podhled včetně nového osvětlení. Byla dotvořena spousta malých detailů, které si nelze ani pamatovat. Nejlepší bude se přijít osobně do sokolovny podívat, jak vypadá nyní a vzpomenout si, jak vypadala před tím.

Je nutné zmínit, že celá rekonstrukce stála 3,6 milionu korun. Největší finanční podíl, bez kterého bychom nebyli schopni rekonstrukci realizovat, poskytla Obec Pěnčín ve výši 2,2 milionu korun, za to ji mnohokrát děkujeme. Národní sportovní agentura projekt zadotovala částkou ve výši 800 tisíc korun a Liberecký kraj ve výši 360 tisíc korun. Zbylé náklady a náklady vzniklé mimo stavbu hradil Sokol Bratříkov ze svých vlastních prostředků. Pokud byste měli zájem rekonstrukci podpořit, můžete prostřednictvím projektu ČSOB pomáhat regionům, postup je uveden také v tomto zpravodaji.

Naším cílem, který se nám povedl, respektive povede, protože rekonstrukce bude dokončena po Novém roce, bylo zhodnocení jediného sportovního zařízení v části obce Bratříkov, které poskytuje možnost aktivního provozování sportu a pohybových aktivit pro široké spektrum uživatelů i z okolních obcí a osad. Rekonstrukcí se zvýšila kvalita stávajícího sportovního zařízení, rozšíření plochy stávajícího zařízení a zvýšení dostupnosti sportovního zařízení pro osoby se zdravotním postižením. Bezbariérový přístup do objektu sokolovny pak představuje ideální možnost sportu pro handicapované a lepší přístup k pohybovým aktivitám pro seniory. Objekt sokolovny zároveň slouží jako kulturní centrum pro občany obce. Jsou zde pořádány besedy, plesy, koncerty a divadelní představení pro děti a dospělé.

Závěrem je nutné poděkovat společnosti DKK Stav s. r. o., která rekonstrukci provádí za její ochotný a profesionální přístup. Ještě více je ovšem nutné poděkovat všem dobrovolníkům, jak členům, tak i nečlenům Sokola, kteří na rekonstrukci odpracovali spoustu dobrovolnických hodin, anebo projekt podpořili finančně.

Ne všechny práce výše uvedené byly součástí původního projektu, některé byly prováděny právě dobrovolníky, kteří obětovali v součtu vysoké stovky hodin svého volna k tomu, aby vylepšili sokolovnu. V dnešní době jsem nečekal, že se najde tolik lidí, kteří jsou ochotni obětovat tolik svého času a před nimi smekám a děkuji jim. Zde nebudu jmenovat a děkovat

jednotlivcům, těm se musí poděkovat osobně, protože věnovali sokolovně tolik jako naši předci, kteří tuto sokolovnu v roce 1926 postavili za devět měsíců. My jsme ji sice nepostavili, ale určitě jsme ji technicky přiblížili moderním standardům.

I když Sokolovna nebude ještě úplně hotova, začneme ji již využívat. V sobotu 16. prosince se uskuteční turnaj ve stolním tenise Memoriál Václava Sákry, mezi svátky se uskuteční přednáška Tomáše Trdly o Islandu. Zakončíme zde novoroční výšlap. V sobotu 20. ledna 2024 se zde uskuteční myslivecký ples. V únoru navážeme na tradici sobotních večerů zabíjačkovou kuchyní a 8. března se uskuteční hasičský ples a 9. března dětský maškarní ples.

Dovolte mi jménem T. J. Sokol Bratříkov Vám popřát příjemné prožití vánočních svátků, mnoho radostí a štěstí pod stromečkem i mimo něj. Úspěšný vstup do roku 2024 a v něm hodně zdraví a spokojenosti. Doufáme, že se společně v příštím roce setkáme na některé z akcí pořádané v naší nové sokolovně.

*Za T. J. Sokol Bratříkov  
Ivan Matějček, starosta*

## Putování po Islandu

Fotoprezentace a povídání  
Tomáše Trdly z podzimního  
putování po ostrově Island.

**Nově opravená  
sokolovna  
Bratříkov**

**pátek  
29. prosince 2023  
od 17 hodin**

Občerstvení zajištěno – laděno  
do islandské kuchyně (slanečci,  
skopové a třeba ještě překvapení)

Těší se na Vás Tomáš Trdla  
a T. J. Sokol Bratříkov



## Oprava podlahy v Sokolovně Bratříkov

TĚLOCVIČNÁ JEDNOTA SOKOL BRATŘÍKOV



Pomozte nám uskutečnit náš projekt.  
Příspěvky dle svého uvážení můžete zaslat do 9. 1. 2024.

Číslo účtu: **101 7777 101/0300**

Variabilní symbol: **20230510**



V rámci programu CSOB pomáhá regionům usilujeme o získání finančních prostředků potřebných k realizaci našeho projektu. Nejúspěšnější obdrží 50 000 Kč, další projekty CSOB odmění při splnění podmínek uvedených v pravidlech částkami 40 000, 35 000, 25 000, a 10 000 Kč. V celé České republice tak CSOB daruje celkem **2 400 000 Kč**.

Kompletní pravidla programu najdete na [www.csobpomaharegionum.cz](http://www.csobpomaharegionum.cz)

## Advent a vánoce za starých časů

V naší kulturní tradici Západu, je advent dobou zklidnění. Odpovídalo to životnímu stylu našich předků, jejichž přirozeným rytmem byla intenzivní práce v době od jara do podzimu, kdy bylo nutné zvládnout veškeré zemědělské práce, a odpočinek v zimě, kdy se vykonávaly domácí práce jako draní peří, šití, pletení, předení, tkání, apod. V době adventu se zkracují dny, sluníčka mnoho není, a tak je příhodné proměnit tuto dobu v radostné očekávání příchodu Spasitele, ale také návratu slunce.

V pátek 22. prosince 2023, přesně v 04:29 hodin nastává zimní slunovrat, Slunce vstoupí do znamení Kozoroha a nastane zimní slunovrat, což znamená, že po nejkratším dni v roce přijde nejdelší noc.

Nebývalo tomu tak ale vždy. Až do přijetí reformovaného Gregoriánského kalendáře vycházela nejdelší noc o několik dní dříve. Gregoriánský kalendář je juliánský kalendář s křesťanským letopočtem a korekcí přestupnosti, dnes široce celosvětově používaný. Nazývá se podle papeže Řehoře XIII. (lat. Gregorius), který roku 1582 bulou Inter gravissimas korigoval nepřesnosti přestupných let staršího juliánského kalendáře. Jednotlivé země korekci zaváděly postupně v následujících letech, některé až ve 20. století. Různé kultury vedle tohoto občanského kalendáře používají i jiné kalendáře, zejména pro určení náboženských nebo tradičních svátků. Na dobu, kdy nejdelší noc vycházela na přibližně polovinu prosince, upomíná lidové pořekadlo „svatá Lucie, noci upije a dne nepřidá“.

### sv. Lucie 13. prosince – lidové zvyky

Zvyky našich předků vycházely ještě z předkřesťanských dob. Naše „Lucky“ jsou i v tomto případě starší tradicí, než úcta k sicilské dívce Lucii, křesťanské panně a světici z konce 3. století.

V předvečer svátku svatě Lucie chodily „Lucky“ kolem stavení. Postavou velká, bíle oděná „Lucka“ chodila s nožem a dětem, které se o adventu nepostily, prý chtěla rozpárat břicha. Někde chodilo po staveních Lucek více a děti, které se uměly hezky pomodlit, obdarovávaly, ostatním hrozily metlou.

Svatá Lucie byla chápána také jako ochránce proti čarodějnicím. Na Moravě se proti čarodějnicím chránili tak, že od svátku sv. Lucie až do Božího narození odhodili jedno poleno dříví

a takto odhozenými na den Božího narození zatopili.

*Svátek sv. Lucie patřil především ženám a dívkám a snad, aby si trochu odpočinuly, nesměly v tento den prát ani příst. Věřilo se, že té přadleně, kterou by Lucka přistihla při práci, naplnila by komínem světnici prázdnými větveny a ty by musela obratem napříst. Na Valašsku dokonce vynášely přadleny své kolovraty ze světnice na půdu. Nezřídkou se za Lucky převlékaly sousedky a kontrolovaly jiné, zda nepředou či nederou peří. Těm, které přistihly při draní, rozfoukaly peří po celé světnici a těm, které předly, rozmotaly napředené nitě.*

Adventní doba je dobou postu, dobrovolného odřikání si bohaté stravy. To mělo v minulosti i praktický význam, jídla bylo v zimním období méně, rovněž nebylo možné, ani nutné vykonávat tolik těžké práce, které bylo díky nedostatku světla i sezónnosti zemědělství v tomto období méně. Předvánoční, adventní půst nebyl tak přísný jako postní doba velikonoční, proto jsou jídla přece jenom bohatší, než bývaly před velikonoce, kdy byl půst opravdu náročný. Následující staré recepty mohou být inspirací i pro dnešní uspěchanou dobu.

### Staročeský pečený kucmoch

Jde o dozlatova upečenou placku z tenoučkových plátků brambor, která se po upečení potřese česnekem rozetřeným se solí, zalije vajíčky rozšlehanými v mléce či smetaně se špetkou majoránky a ještě jednou krátce zapeče.

#### Suroviny:

- 2 velké brambory
- 1 lžice sádla
- 2 stroužky česneku
- sůl
- asi 100 ml mléka (nebo smetany)
- 2 vejce
- 1 lžička majoránky

**Postup přípravy:** Oloupané a na tenké plátky nakrájené brambory rozložíme do pekáčku nebo na plech vymazaný sádlem a neslané upečeme dozlatova. Potom potřeme česnekem, rozetřeným se solí. Ve smetaně nebo mléce rozmícháme dvě vajíčka a majoránku a brambory v pekáči zalijeme a dopečeme. Kucmoch se někde (zvláště v Polabí) říká škubánkům. Ale původní kucmoch, tak jak se vařival od nepaměti, jsou brambory, upečené s česnekem a majoránkou.



Lucie figurína představující Lucku obcházející stavení v Kittelově domě

### Kočičí tanec/svarba (Kočičí svatba)

*„Hrách a kroupy, to je hloupý, to my máme každý den.“*

*„Dokud hrách a kapusta, není chalupečka pusta“.*

Varianta může být jedno ze základních surovin např. čočka, ale třeba Jaroslav Hašek jedl podobné jídlo se stejným názvem a základ byl z brambor. Brambory ale v kittelově době teprve začínaly...

- 300 g hrachu
- 200 g ječných kroup
- 70 g sádla
- 1 středně velkou cibuli
- 200 g slaniny
- 1 lžičku drceného kmínu
- 3 stroužky česneku
- špetka majoránky
- sůl

V rendlíku rozehřejeme vepřové sádlo, vsypeme nakrájenou cibuli a po chvíli můžeme přidat také kostičky slaniny. Přidáme i pokrájený či prolisovaný česnek, kterým nešetříme. Vmícháme den předem namočený hrách, ze kterého jsme slili vodu, vařené kroupy a můžeme přilít drůbeží či zeleninový vývar anebo jen vodu. Promícháme a vaříme, dokud hrách není měkký. Dochutíme solí, majoránkou a kmínem.



### **Couračka, staročeská zelná polévka**

- 400 g brambor
- 1 lžička kmínu
- sůl
- 250 g kysaného zelí
- 1 bobkový list
- 3 kuličky nového koření
- 3 kuličky černého pepře
- 2 lžice másla
- 1 lžice hladké mouky
- 0,5 lžičky sladké papriky
- 200 ml smetany na vaření

**Postup:** Brambory oloupeme, nakrájíme na kostičky a uvaříme v osolené vodě s kmínem doměkka. Neslijeme! Zelí nakrájíme nahrubo a uvaříme zvlášť se zbylým kořením doměkka. Vaříme je

zvlášť, neboť v kyselé vodě by se brambory neuvařily.

V pánvi rozežřejeme polovinu másla, vmícháme mouku a připravíme jíšku. K bramborám vmícháme uvažené zelí a papriku, zahustíme jíškou, povaříme 5 minut, přidáme zbylé máslo a smetanu. Pokud na sebe chceme být opravdu přísní, vynecháme na závěr smetanu.

### **Houbový Kuba:**

#### **Suroviny 4 porce:**

- špetka sůl
- stroužek česnek
- lžička sádla
- lžice majoránka
- 150 g slanina

- špetka pepř mletý
- hrst sušené houby
- hrnek kroupy 1,5 hrnku
- 300 ml vývar

#### **Postup přípravy:**

Houby namočíme přes noc do vody. Slaninu a cibuli nakrájíme na kostičky, na slanině zpěníme nakrájenou cibuli, přidáme houby a podusíme.

Kroupy uvaříme v osolené vodě, smícháme s houbovou směsí, ochutíme solí, majoránkou, pepřem a česnekem. Přidáme kousek sádla, vodu z hub, vývar a chvíli povaříme.

Urovnáme do zapékací mísy a zapečeme, až povrch zezlátne. Podáváme s kyselým zelím. JS

## Štědrý den

Dnešní vánoce v Čechách jsou silně ovlivněny modernějšími či globálními vlivy. Tradiční vánoční atmosféru inspirovanou českou minulostí si lze vytvořit i dnes.

Štědrý den býval v minulosti posledním dnem předvánoční postní doby. Proto byla štědrovečerní večeře v minulosti bezmasá, i když slavnostní a bohatá. Štědrovečerní večeře bývala jednou z nejdůležitějších událostí vánočních svátků. Navazovala na tradici předkřesťanských oslav zimního slunovratu a to nejen přetrvávajícími zvyky (počet osob u stolu, svazování nohou od stolu, zákaz mluvení či vstávání od stolu). Posvátný význam mělo i zakrytí stolu. Stůl býval zakryt plachtou, kterou hospodáři používali na rozsívku obilí. Štědrost byla tak v prostředí našich předků vnímána především pestrou skladbou pokrmů. Na stole nechyběla symbolicky položená celá zrna ze všeho, co se v uplynulém roce urodilo a co nesmělo chybět. Obvyklým hlavním jídlem pak býval hrachový kucmoch z celých zrn hrachu a krupky a zapečený. Hrách se jedl nemastný a neslaný, na připomínku Kristova utrpení.

### **Štědrovečerní večeře našich předků pro možnou inspiraci:**

**Chléb s medem, česnekem a bylínamy** – Obřadní jídlo pro shromážděnou rodinu.

**Vánoční hrachovka:** 20 dkg hrachu, 15 dkg kořenové zeleniny (mrkev, celer, petržel), muškátový květ, 3 lžice másla, 2 l vody, 3 lžice hladké mouky, pepř, sůl, majoránka.

Den předem namočený hrách a kořenovou zeleninu dáme vařit do 2 l vody. Vývar zahustíme světlou jíškou z másla a hladké mouky. Povaříme a ochutíme solí, pepřem a majoránkou.

**Houbový Kuba:** Základem tohoto sytého, bezmasého pokrmu jsou houby a kroupy, doplněné česnekem, cibulí a kořením. Suroviny 4 porce: 400 g krup, 150 g sádla, 50 g sušených hub, 5 stroužků česneku, 3 cibule, 1-5 lžic majoránky, máslo, sůl, mletý pepř.

**Postup přípravy:** Houby namočíme do teplé vody na 1–2 hodiny.

Cibuli oloupeme a nakrájíme nadrobno. Česnek oloupeme a utřeme. Kroupy spaříme horkou vodou, propláchneme a s kouskem sádla je vaříme doměkka. Přebytnou vodu následně slijeme. Na sádle orestujeme cibuli. Přidáme měkké kroupy, houby a dochutíme pepřem, solí, utřeným česnekem a majoránkou. Pekáček vymažeme sádlem a pak jej naplníme směsí. Dáme péct do trouby vyhřáté na 180 °C přibližně na 30–40 minut. Před podáváním poklademe plátky másla, díky nimž bude Kuba krémovější.

**Peciválky a šprachanda** Tradiční jídlo, bývalo i na štědrý den. Jídla ze sušeného ovoce se jedla zejména v zimě často. Do šprachandy se používalo všechno sušené ovoce, co se doma urodilo (ořechy, jablka, hrušky, švestky) Peciválky jsou buď vdolečky, nebo vykrájené čtverce z kynutého těsta z mouky a vařených brambor, s vejcem a mlékem, pečených v troubě a na závěr propařených mlékem nebo horkou vodou.

**Devítipodlahová bába** Zvláštním pokrmem byla „devítipodlahová bába“. Neobvyklé jídlo, které vypadá trochu jako pařez z ještě neobvyklejší náplní. Zadělané a upečené placky (půl litru mléka, droždí, žitná mouka vejražka) plněné ještě neobvyklejšími náplněmi, jako například kozím sýrem, švestková povidla, mákem,

hruškami, mrkví s medem, jablky, červeným vysockým zelím, tvarohem a perníkem. Jídlo mělo magickou moc udržovat rodinu pospolu.

#### **Škvarkové placky:** Suroviny

120 g vepřových škvarků, 500 g polohrubé mouky, 180 g sádla, 125 ml mléka (i více, dle potřeby), 20 g droždí, 1 vejce, 1 špetka cukru (na kynutí), 2 rovné lžičky soli (asi 10 g), mletý pepř, 1 vejce na potřetí. Na posypání: hrubá sůl, drcený kmín.

**Postup přípravy:** Plech vyložíme pečicím papírem. Připravíme kvásek. Do mísy nalijeme vlažné mléko, přidáme rozdrobené droždí, špetku cukru a 2 lžice mouky (z odváženého množství). Promícháme a necháme v teple vzejít. Škvarky nasekáme nadrobno. Do mísy dáme prosátou mouku, tuhé sádlo, sůl a pepř. Přidáme vykynutý kvásek, vejce, sekané škvarky, vodu). Propracujeme do hladkého těsta, přikryjeme utěrkou a necháme důkladně vykynout (asi hodinu). Z těsta pak tvoříme kuličky (nebo ho můžeme rozválet a vykrajovat kolečka), které ve větších rozestupech klademe na plech s pečicím papírem. Kuličky roztlačíme dlaní na placku, ozdobíme zářezy nožem. Všechny placky potřeme rozšlehaným vejcem, posypeme hrubou solí a drceným kmínem. Vložíme do trouby rozežřáté na 190 °C a pečeme do zezlátnutí.

**Kynuté buchty:** Buchty jako za starých časů lze zhotovit dle tradičního i současného receptu a to s jedinou výjimkou, naši předkové používali namísto droždí svůj vlastní kvásek. To bývalo ale i dobrodružnější, s dnešními kvasnicemi lze očekávat poměrně stabilní výsledek.

JS

## Perníky a vánoce

Mezi vánočními druhy pečiva hráli významnou roli perníky. Perník má ale velmi starobylý původ. Pečivo z medu a mouky znali již v Egyptě, antickém Řecku a Římě. Na trzích ve středoevropských městech se objevoval již od 14. století. Tehdy ale šlo o velmi luxusní zboží, které vytvářeli vážení řemeslníci, perníkáři. Původní receptura se skládala z medu, mouky a pepře. Právě pepř dal vzniknout slovu perník, původně pepník. K nám se znalost výroby perníku dostala pravděpodobně z Německa, z Norimberku. Těsto na vánoční perníčky se připravovalo dlouho dopředu, dodnes je obvyklá doba jeden měsíc, v minulosti to ale mohlo být i například celý rok dopředu.

O tom, jak vlastně vypadaly perníky ve 14. až 16. století, se na našem území nedochovaly žádné doklady.

Předpokládáme, že perníkáři nejprve tvořili perníky z volné ruky a teprve později začali používat dřevěné formy s reliéfní řezbou. Naopak domácí perníky byly tvořeny i zdobeny ručně, nejrůznějšími plastickými dekory. Poměrně novodobé je vykrajování perníku pomocí ocelových vykrajovaček a zdobení perníků pomocí ocelové duté špičky s bílými, nebo i barevnými polevami v sáčku, nebo v současnosti v tubě.



Perník formovaný do dřevěné formy s reliéfní řezbou

## Vánoční pyramida

Vánoční pyramida je tradičním výrobkem z Krušných hor. Místní horníci, havíři, byli v zimě nezaměstnaní a věnovali se řezbářství. Dřeva na jemné řezby bylo v Krušných horách dostatek. A tak děti havířů i přes všeobecnou chudobu dostávaly krásné dárky v podobě otočných pyramid. V dlouhých, tmavých zimách zbývalo na výrobu vánočních pyramid tolik času, že je výrobci začali i prodávat, tak se pyramidy dostávaly do domácností po obou stranách hor i do větší vzdálenosti, dnes někdy i do celého světa. Díky dějinným událostem však její produkce zůstala zachována pouze na severní, saské straně hor. Vánoční pyramida je tradičně nekoliakatrová, v každém patře je pak nějaký z motivů z vánočního příběhu v lidovém stylu. Pyramida je tradičně otočná, svojí konstrukcí nezapře inspiraci těžními věžemi historických šachet krušnohorských

horníků. K otáčení nejsou využíváni volí, nebo koně, jako tomu bývalo u skutečných těžních věží, vše se děje díky horkému vzduchu z hořících svíček, který roztáhne lopatky v horní části věže. Děti i dospělí se tak mohou těšit z láskyplně vyřezávaných postaviček v jednotlivých patrech na vánoční pyramidě.



## Vrkoč

Jde o staročeskou vánoční tradici spočívající v pečení věnce z kynutého těsta, který se zdobí sušeným ovocem, pentlemi, jablky, zelenými větvíčkami a podobně. Vrkoč se pletl, pekli a zdobili dávno před tím, než se v našich domech objevily vánoční stromečky, někdy bývá považován za předchůdce stromečků.

Častěji ale zastával funkci dárku pro děti k Mikuláši nebo Vánocům, získávala ho také nejlepší přadlena při zakončení přástek. Dívky rovněž připravovaly vrkoče pro své vyvolené chlapce. Čím bohatší byla rodina dané dívky, tím zdobnější vrkoč milému nachystala.

Jak na vrkoč? Z kynutého těsta, stejného jako na vánočku upleťte cop, který stočíte do kruhu. Na dřívka napíchněte sušené ovoce, ořechy a podobně. Takto ozdobenými dřívky lze spojovat jednotlivá patra vrkoče až po jablko na samém vrchu.



## Polaz

Polazník (koledník) býval prvním hostem, který přicházel do domu o Vánocích nebo o nějakém svátku až do Tří králů, aby přinesl štěstí, prosperitu, zdraví a bohatství pro nadcházející rok. Pro koledníky bývaly připraveny dobroty na Polazu, symbolu slunce tradičně zavěšeném na stropě horských chalup a ozdobeném sušeným ovocem napíchaným na tenkých dřívčích, vybíhajících ze středu,

podobně jako sluneční paprsky ze slunce. Polaz tedy představuje slunce a symbolizuje přání hojnosti, zdraví a připomíná oslavu starého pohanského svátku. Zavěšený polaz představuje zářivé a životadárné slunce, které opět začne od zimního slunovratu nabývat na síle. Dny se začnou prodlužovat a noci zkracovat. Je symbolem života, naděje a světla, které se opět navrací do domovů. JS



Polaz, vánoční symbol slunce zavěšený na stropě Kittelova domu

## Vánoční okénka v Kittelově domě


Dovolujeme si pozvat všechny zájemce o tradičně pojaté vánoce na návštěvu vánočních okének v Kittelově domě. Výstava je zcela zdarma, volně přístupná vždy po setmění, kdy se rozsvítí okénka v Kittelově domě. Lze nahlédnout do vánoční světnice rodiny Kittelovy, inspirované tradicí 18. století s mnoha typickými tradičními výrobky, jídlý i exponáty pro

vánoční dobu. Nahlížením zvenčí do oken je možné shlédnout jednak poměrně novodobé, ale na Železnobrodsku populární skleněné betlémy. Mezi vystavenými betlémy nechybí hutní betlém Zdeňka Sochora ze Železného Brodu a skleněné betlémy Josefa Fraňka z Alšovic.

JS



Vánoční světnice Kittelova domu



Hutní betlém Zdeňka Sochora ze Železného Brodu



Betlémy Josefa Fraňka z Alšovic

## Přichází čas, který voní purpurou

Čas sváteční voní. Nejen doma upečeným cukrovím, ale třeba i purpurou a františkem. Obřady a slavnosti od pradávna provázela vůně ze zažehnutých dřevin tyčinek, františku a purpury. Již před desítkami tisíci lety lidé objevili fascinující a silnou moc vykuřování. Poznali, že mnoho různých rostlinných produktů, ať už to jsou byliny, větve jehličnatých stromů, pryskyřici nasáklé dřevo, mají nejenom různou vůni, ale také různé účinky na psychiku, že dovedou dokonce ovlivňovat zdraví, pomohou vyléčit různé nemoci. V průběhu staletí, kdy vykuřování bylo součástí každodenního života, si vybírali lidé produkty jak z rostlinné, tak i živočišné říše, jež se postupem času osvědčily a staly se z nich ty nejlepší vykuřovací látky. Tyto dovednosti se rozvíjely na mnoha místech celého světa. Ať už to byl starý Egypt, antické Řecko či Řím, Arábie, Indie, Japonsko nebo celá Amerika, všude tam se vykuřovala používala k náboženským či světským účelům. Nejlepší je vykuřovat navečer. K tradičním českým Vánocům patří purpura. Je to vonná směs složená z nejrůznějších aromatických přírodnin, jako jsou bylinky nebo koření, které se dřív dávaly rozvonět na kamna. Smíchat můžete například: levanduli, hřebíček, pomerančovou kůru, tymián, mateřídoušku, oregano, heřmánek, mátu, šalvěj, skořici, muškátový oříšek, anýz, sušené plátky růže, bobkový list nebo měsíček, drobné úlomky jalovce, březové kůry, apod. Purpura sice voní sama o sobě, ale aby provoněla celý váš domov, musíte ji zahřát. Pozor, na rozdíl od vánočních františků purpura nezapaľujete ohněm, ale opravdu jenom nahříváte. Pokud nemáte v bytě kamna s pláty můžete směs zahřát přímo na sklokeramické desce, na plotýnce nebo litinovém plátu na plynovém sporáku, a to vždy na nejmenší teplotní stupeň. Pro větší bezpečnost lze použít alobal. I malé teplo stačí k tomu, aby byla cítit. Purpura má jen doutnat. Dá se nasypat i do aromalampy a pod ní zapálit svíčku. Purpura voní podle toho, co obsahuje. Namíchejte si svou vlastní směs, která vám provoní čas adventu a Vánoc. Použít se dají i byliny z loňska, které už nejsou vhodné na čaj.

LiR

## Voda na Kittelovsku

Voda čistá, voda životodárná. Jako fyzikální látka vykazuje voda některé zvláštnosti, které umožňují život na zemi. Česká republika nemá moře, ale má řeky, potoky, vodopády, studánky a hojnost pramenů s čistou nebo i minerální vodou. Na poměrně malém území máme velké množství léčivých pramenů, které jsou využívány v lázeňství, a to téměř na celém území republiky. To patří k cenným pokladům naší země. Kolik jen míst nese v názvu zprávu o vodě: Krásná Studánka, Studniční vrch, Studničná, Černá Studnice, Pramenný vrch, Pramenný důl, Pramenná rokle. Dalo by se pokračovat dalšími názvy míst, které vyjadřují charakteristickou vlastnost konkrétní krajiny. Zmíněná Černá Studnice (německy Schwarzbrennberg) na rozvodí Baltského a Severního moře je největším vrcholem

Černostudničního hřebene a výraznou dominantou krajiny. Svým názvem nekla-me, nedaleko najdeme pramen Lužické Nisy a na úbočí pramen Žernovníku. Je zřejmé, že voda hrála důležitou roli i v domě doktora J. A. E. Kittela, ať už jako pitná kůra nebo k vodoléčbě – oplachům, napařování, koupelím apod. Voda na Kittelovsku má velký potenciál, který se postupně odkrývá. Kromě studánky sv. Josefa, která v minulosti byla už na stránkách zpravodaje zmíněna, se připravuje využití dalšího bohatého vodního zdroje, který pochází z přepadu studny u Boudů a je nyní sveden do kamenného korytka před Kittelovým domem. Prostředí se bude hned s jarem kultivovat a studna bude osazena novými vraty s možností průhledu do unikátního prostoru studny. Vodu na Kittelovsku v minulosti

zkoumali vědci z Přírodovědecké fakulty UK, sekce geologie, kteří v rámci svého výzkumu vyhledávají a sledují vodní zdroje i v některých dalších oblastech Jizerských hor. Naměřené hodnoty neprokazují dříve rozšířené mínění, že vody na Kittelovsku jsou mírně radioaktivní. Označili ji jako pitnou vodu, bez zvýšené mineralizace. Rozbor vody provedený akreditovanou zkušební laboratoří ALS tehdy potvrdil její nejvyšší kvalitu (vhodná i pro kojenec). Je málo mineralizovaná, neobsahuje doporučených koncentrací jen u vápníku a horčíku (to však není na závadu). Na závěr zpráva připouští, že díky naměřené kvalitě voda mohla být používána k léčení. Tak, na zdraví!

LiR

## Prosinec

Měsíc, kdy se horské stráně s rozsvícenými chaloupkami podobají betlému, stavěným do půl světnice na šikmé kosince při stěně. Světélka svítí dlouho do noci – to tkalci horlivě tkají, aby bylo tentokrát víc na cukr a na kafe, na dluhy a na daně. Od listopadu vykupují dlouhou robotou vánoční pohádku hojnosti a božím požehnaním na svých stolech. Nad dřinou a postem vyrůstají cizokrajné hrady, řezané z lepenky nožem, jímž se vykrajují i vzory tkalcovských karet. Podivné věže, okna s tenkým mřížováním a jemnou kružbou,

stavby vídané jen v kalendářích a snech, andělé se zlatými pásky a zlatými hvězdami a hory koláčů makových, tvarohových i povidlových, stejně pohádkové, jako vojáci na hradbách a průvod tří králů. Svatvečer plný kouzel, bohatý, tajuplný, sytý a štedrý, vykoupený mnohahodinovým vězením nad špatně placenou prací. Večer tím bohatší, čím větší je propast mezi jeho pohádkou a všedními dny roku ve tkalcovské světnici.

(Z knihy *Krakonošův rok* od A. Kutinové a Marie Kubátové)



## Křížaly aneb zdravé mlsání

Podle tradice by se nemělo celý měsíc až do Vánoc hodovat a slavit, jíst by se mělo tedy skromněji. Zpestřením stravy mohou být křížaly ze sušených jablek či hrušek. Navíc do samotné přípravy – krájení, rovnání lze zapojit děti, tedy celou rodinu. Pár křížal v kapse dodá nenápadnou energii a zažene na chvíli hlad na lyžích či při zimní vycházce. O původu sušeného ovoce se toho moc neví, nicméně historici se domnívají, že pochází z Kavkazu, především z Arménie a Persie, kde je sušené ovoce součástí kultury. V našich zeměpisných šířkách máme nejvíce jablek a hrušek. Plody dobře omyjeme a oloupeme. Loupání však není zcela nutné, jelikož křížaly

se dají připravit i se slupkou. Pak jablka či hrušky rozpůlíme, vyřízneme jádřínek a nakrájíme je na tenké, několika-milimetrové plátky. Záleží samozřejmě na naší chuti. Jestliže tedy nařežete silnější plátky, budou šfavnatější oproti těm tenkým a suchým. Pokud nemáte sušák a kamna, ani sušičku, můžete použít elektrickou troubu. Na sušení plátků je nejlepší použít pečicí papír, na který plátky rozprostříme. Půjdou nám pak snadno sloupnout. Sušíme pozvolna v troubě s pootvřenými dvířky, nejprve při 50 až 60 °C. Když se část vody odpaří a plátky ovoce zaschnou, zvýšíme teplotu na 70 °C. Pak ovoce otočíme a dosušíme znovu při 50 °C. Křížaly budou hotové,

až přestanou být pružné. Sušené ovoce má poměrně více cukru než ovoce v čerstvé podobě, jelikož při dehydrataci může ovoce přijít až o 7/8 množství obsažené vody, proto i z kyselých jablek jsou křížaly chutné. Stejně jako ovoce čerstvé je i to sušené bohaté na vitaminy (A, B1, B3, B6, B5) a minerály (vápník, železo, hořčík, fosfor, draslík, sodík, měď, mangan). Ač ovoce při sušení ztrácí vitamin C zůstává cenným zdrojem energie. Podobně můžete vyzkoušet i některé druhy zeleniny (řepa, mrkev, hokaido), ze které si připravíte zeleninové chipsy.

LiR

## Vánoční zvyklosti

Stromečku vstávej,  
Ovoce dávej,  
Umej se, zatřes se,  
je Štědrý den!  
(Při štědrovečerním třesení ovocnými  
stromy, aby bylo hodně ovoce)

„Kdo pije na Štědrý den podmáslí, toho  
v lese nechytanou.“  
(Pytlácké pořekadlo)



## Kalendář přednášek a dílen v Kittelově domě v roce 2024

V Kittelově domě na Krásné připravujeme celoroční cyklus setkání, přednášek, dílen a besed, který běží už od září. Některé termíny jsou již potvrzené, jinde se ještě ladí datum. Ve zpravodaji a na webu Vás budeme o všem průběžně informovat.

[www.kittelovomuzeum.cz](http://www.kittelovomuzeum.cz), @kittelvdum

### Co už víme:

**leden: pátek 19. 1. od 17 hodin**

**– MUDr. Helena Máslová –**

**Znovuobjevování odkazu našich předků při léčení**

pátek 26. 1. Aromaterapie – Eva Benešová

sobota 27. 1. Aromaterapie v praxi

(Eva Benešová) – míchání esencí

**únor: pátek 14. 2. Včely – Martin**

Smutný – Těžký to život včel

sobota 24. 2. Párové masáže s Ivou Válkovou

**březen: pátek 27. 3. Byliny od jara do zimy – úvodní přednáška celoročního cyklu s Ivou Válkovou**

sobota 16. 3. Očistné léčivé svíce

– Hana Kristelová, výroba svící

**duben: pátek 10. 4. Alchymie a léčitelství na dvoře Císaře Rudolfa II.**

– Michal Plavec

sobota 20. 4. Gemoterapie – Sběr:

kůra, pupeny, mladé listy – Iva Válková

**květen: pátek 3. 5. Pavla Chrzová**

– Epiterapie

sobota 4. 5. Voda léčivá, životodárná,

posvátná – léčebné kůry – Lumila Růžička

**červen: sobota 1. 6. Plstěné věnečky**

– Jana Válková

sobota 15. 6. Byliny – Copak to tu kvete, sběr bylin s Ivou Válkovou

**červenec: Vladimíra Jakouběová**

– řemesla

sobota 20. 7. Byliny – Nalož co se dá,

zpracovávání bylin – Iva Válková

**srpen: Celodenní festival zdraví na Krásné**

Byliny Čajové směsi, máme nasušeno –

Iva Válková

**září: sobota 14. 9. Byliny – Vaříme**

sirupy a masti – Iva Válková

**říjen: Vykuřovadla a jejich léčivé**

a uklidňující účinky – Lída Růžička

**listopad: sobota 9. 11. Byliny – Kořeny**

v hlubinách – Iva Válková

sobota 30. 11. Pozlácování pohlednic –

Jana Válková

*Vánoce v kostele sv. Josefa na Krásné*  
24.12.2023 ~ *od rána k odnesení Betlémské světlo*  
~ *14.00 hod tradiční setkání rodin*  
*povídání o narození Ježíška a o jesličkách s Otcem Janem,*  
*společné zpívání známých koledí v podání sester Antonínových*  
*(Budou-li příznivé sněhové podmínky, sáňky jako obvykle s sebou!)*  
~ *22.00 hod. společné zpívání českých koledí*  
25.12.2023 ~ *16.00 hod nedělní mše svatá, Boží hod vánoční*  
1.1.2024 ~ *16.00 hod nedělní mše svatá, první novoroční*  
*Všechny srdečně zveme na společné setkání v čase nejkrásnějších svátků v roce.*  
Farníci Římskokatolická farnost Krásná a Krásnohled, z.s. Pater Jan Jucha, M.S.

Vážení spoluobčané,  
i v letošním roce se v Huti rozsvítily oba nádherné vánoční stromy. U stromu na Stanovsku se sešli lidé u svařáčku a drobného občerstvení, které připravily členky spolku Huť pro život. Strom se rozsvítil za krásného hraní na trubku panem Oldřichem Kubáčkem, který nás těší každým rokem hraním koled a adventních písní. U stromu na návsi v Huti se sešli lidé s dětmi 5. prosince při Mikulášské nadílce, která je také již tradiční akcí, kterou pořádá náš spolek. Pro děti připravujeme balíčky a naši členové zde vystupují ve svých zodpovědných rolích čertů a andělů, který doprovází svatého Mikuláše. Mikulášská nadílka je rovněž doprovázena lehkým občerstvením a horkými


nápoji pro všechny. V tom roce letošním měli lidé možnost poprvé vidět kapli sv. Vojtěcha osvětlenou novým, krásným lustrem, který je replikou původního lustru. Nadílka byla opět velmi bohatá a sešlo se, ač se to v malé Huti nezdá, na třicet dětí s rodiči a prarodiči. Děti krásně zpívaly své písničky pro Mikuláše a některé se statečně přiznaly čertům, že občas také zlobí. Slíbily však, že se polepší a tak všichni odcházeli velmi spokojeni. Přejme si jen, ať se ve zdraví můžeme setkat i nadále a dělat radost všem, kteří o to stojí. Klidné svátky ve zdraví prožité s blízkými Vám všem přeji za spolek Huť pro život.

Marie Halodová



# PODĚKOVÁNÍ

Jablonecké skupině dobrovolníků  
Mattoni Freerun a Zu fuss,  
dětem bývalé 9. A ZŠ Liberecká  
a z Krásné Vládky, Pavlovi  
a Nině s dětmi.



## Povídání s MUDr. Helenou Máslovou

Rozpomínání se  
a znovuobjevování odkazu  
našich předků při léčení

Kittelův dům, Krásná,  
Pěčín u Jablonce n. N.

Omezený počet míst.  
Rezervace pouze přes  
info@kittelovomuzeum.cz

**pátek 19. ledna 2024 od 17 hodin**






### VÁNOČNÍ DÁREK

## VSTUPENKY 1+1=3

DO MĚSTSKÉHO DIVADLA ŽELEZNÝ BROD

- 7. 2. **Tři verze života** (divadlo Verze Praha)  
komedie s Davidem Matáskem a Lindou Rybovou
- 4. 3. **Lady Oskar** (divadlo Kalich Praha)  
komedie s Janou Paulovou a Davidem Suhařípou
- 8. 4. **1+1=3** (divadelní spolek 3 na 3 při MKS Nová Paka)

Udělejte radost svým blízkým krásným dárkem  
a vezměte je do železnobrodského divadla.

Více na [www.zeleznybrod.cz](http://www.zeleznybrod.cz). Začátky vždy v 19.00 hodin.



# HASIČÁRNA ALŠOVICE 13

# PRODEJ KAPRŮ

**PÁTEK, 22.12.2023 12-22HOD.**  
**SOBOTA, 23.12.2023 10-12HOD.**

OBJEDNÁVEJTE NA TELEFONNÍM ČÍSLE  
**608 495 145**

OKUSTE SEJKORY, JIRKOVSKOU KLOBÁSU NEBO PÁREK V ROHLÍKU  
NA ZAHŘÁTÍ TEPLÝ ČAJ, KÁVA, SVAŘENÉ VÍNO A GROG |  
| NA OCHLAZENÍ MALINOVKA A TOČENÁ PLZEN

PREFERUJEME OBJEDNÁVKY FORMOU SMS | KRÁSNÉ PROŽITÍ VÁNOČNÍCH SVÁTKŮ

S  
D  
H  
A  
L  
Š  
O  
V  
I  
C  
E



## Územní pracoviště v Liberci (+ Frýdlant)

Adresa: 1. máje 97, 460 02 Liberec  
Telefon: 485 211 111

## Územní pracoviště v České Lípě (+ Nový Bor)

Adresa: Pátova 2892, 470 43 Česká Lípa  
Telefon: 487 808 111

## Územní pracoviště v Jablonci nad Nisou (+ Tanvald, + Železný Brod)

Adresa: Podhorská 2, 466 01 Jablonec nad Nisou  
Telefon: 483 339 111

## Územní pracoviště v Semilech (+ Jilemnice)


Adresa: Vysocká 140, 513 01 Semily  
Telefon: 481 660 111

## Územní pracoviště v Turnově

Adresa: Havlíčkovo náměstí 54, 511 01 Turnov  
Telefon: 481 360 111

### JAKÝ JE CÍL REVIZE?

Cílem revize je dosažení co největšího souladu skutečného stavu se stavem evidovaným v katastru nemovitostí.



Katastrální úřad v souladu s ustanovením § 35 katastrálního zákona reviduje za součinnosti obcí, popřípadě též orgánů veřejné moci (zejména stavebních úřadů, orgánů ochrany zemědělského půdního fondu, orgánů státní správy lesů) a za účasti přizvaných vlastníků obsah katastru se skutečným stavem. Činnosti katastrálního úřadu při revizi jsou upraveny v § 43 katastrální vyhlášky.

### JAK SE O REVIZI DOZVÍTE?

Revizi údajů katastru nemovitostí oznamuje příslušný katastrální úřad nejpozději 2 měsíce před jejím zahájením obcí, na jejímž území bude revize katastru prováděna. Informaci o zahájení revize zveřejňuje příslušná obec způsobem v místě obvyklým.

O probíhající revizi se také můžete dozvědět z letáčku vhozeného do Vaší schránky při pochůzce pracovníků katastrálního úřadu v terénu.

### CO JE PŘEDMĚTEM REVIZE?

Předmětem revize katastru jsou zejména zápisy staveb, druhů pozemků a způsobů využití pozemků a typů staveb a způsobů využití staveb. Dále se reviduje průběh hranic pozemků a oprávněnost evidence sousedících parcel stejného vlastníka.


### JE NUTNÁ PŘÍTOMNOST VLASTNÍKA?

Neúčast vlastníka není na překážku provedení revize. Obecně je ale v zájmu vlastníka se v případě přizvání revize účastnit, protože taková účast napomůže k lepšímu vysvětlení a k rychlejšímu vyřešení zjištěných nesouladů. Vlastník tím může předejít celé řadě komplikací souvisejících s nedodržením daňových, stavebních, katastrálních a dalších předpisů.

Pokud nejsou zjištěny u nemovitostí ve Vašem vlastnictví žádné nesoulady, revizi katastru ve Vaší obci nemusíte ani zaznamenat.

### JAK SE REVIZE PROVÁDÍ?

Zástupci katastrálního úřadu nejprve porovnáním katastrální mapy s ortofotomapou a následnou pochůzkou v terénu zjišťují skutečný stav, který porovnávají se stavem evidovaným. Následně projednávají s dalšími orgány veřejné moci (obcemi, stavebními úřady, orgány ochrany zemědělského půdního fondu, atd.) možné způsoby odstranění zjištěných nesouladů, a to z důvodu minimálního zatěžování vlastníka při získávání potřebných listin.



Poté se zástupci katastrálního úřadu snaží vlastníky s bydlištěm v místě konání revize osobně seznámit se zjištěnými nesoulady a projednat s nimi způsoby jejich odstranění. V případě, že se vlastníky zastihnout nepodaří, je zpravidla do jejich domovní schránky vložena pozvánka na projednání nesouladu s návrhem místa a času projednání. V případě potřeby je možné na uvedených kontaktech domluvit s pracovníky katastrálního úřadu jiný termín a místo projednání.

Pokud vlastník není přítomen projednání, a ani si nedomluví jiný termín, nebo se jedná o vlastníka s pobytem mimo území s probíhající revizí, vyveze ho katastrální úřad k projednání písemnou pozvánkou zaslouanou na adresu trvalého pobytu.

### JAK SE ZJIŠTĚNÉ ZMĚNY PROMITNOU DO KATASTRU?

Změny nevyžadující doložení listiny, jako jsou např. vybrané změny druhu pozemku či odstranění zápisu neexistující stavby, se do katastru zapíší z moci úřední, případně na základě potvrzení orgánů veřejné moci. U změn vyžadujících doložení listiny, jako je např. zápis nové stavby, vyveze katastrální úřad vlastníka k předložení těchto listin.

### POVINNOST PODAT PŘÍZNÁNÍ K DANI Z NEMOVITOSTÍ

V důsledku revize může dojít ke změně okolností rozhodných pro vyměření daně z nemovitostí. Takovou okolností je např. údaj o druhu pozemku.

Změny údajů o druhu pozemků jsou okolnostmi rozhodnými pro vyměření daně z nemovitostí. Vlastník nemovitostí je tedy povinen za nemovitostí, u nichž došlo ke změnám těchto rozhodných okolností, podat úplné nebo dílčí daňové příznání na rok následující po roce, ve kterém tyto změny nastaly.

Podle ustanovení § 13a odst. 1 zákona o dani z nemovitostí, je vlastník povinen podat úplné nebo dílčí daňové příznání do 31. ledna příslušného roku. Pokud tak v zákonem stanoveném termínu neučiní, vznikne mu podle ustanovení § 250 daňového řádu povinnost zaplatit pokutu (závislou na výši vyměřované daně a počtu dní prodlení, vždy však ve výši minimálně 500 Kč). Není-li daň včas zaplacená, je poplatník povinen uhradit také úrok z prodlení podle § 252 téhož zákona.

### POVINNOSTI VLASTNÍKŮ PODLE KATASTRÁLNÍHO ZÁKONA

Povinnosti vlastníků jsou dány § 37 katastrálního zákona. U revize katastru jsou to zejména povinnosti:

- ✓ zúčastnit se na výzvu katastrálního úřadu jednání
- ✓ ohlásit katastrálnímu úřadu změny údajů katastru týkající se jejich nemovitostí, a to do 30 dnů ode dne jejich vzniku, a předložit listinu, která změnu dokládá
- ✓ na výzvu katastrálního úřadu předložit ve stanovené lhůtě příslušné listiny pro zápis do katastru



Pokud vlastník neplní povinnosti dle § 37 katastrálního zákona, může svým jednáním (a to i pasivním) naplnit skutkovou podstatu přestupku dle § 57 katastrálního zákona.


Informace o nedořešených nesouladech se zveřejňují na internetových stránkách ČÚZK ([www.cuzk.cz](http://www.cuzk.cz)) prostřednictvím aplikace Nahlížení do katastru nemovitostí.

### Český úřad zeměměřický a katastrální

ústřední správní úřad zeměměřičtí a katastru nemovitostí  
České republiky

## REVIZE KATASTRU NEMOVITOSTÍ

Katastr nemovitostí je podle katastrálního zákona zdrojem informací, které slouží vedle ochrany práv k nemovitostem i k celé řadě dalších účelů. Z těchto důvodů je nezbytné, aby údaje katastru co nejvíce odpovídaly skutečnému stavu v terénu, a proto je vlastníkům uložena povinnost ohlašovat změny údajů katastru týkající se jejich nemovitostí.



O této své povinnosti někteří vlastníci nevědí. V řadě případů navíc k neohlášení změny mohlo dojít za předchozího vlastníků. S cílem napravit tohoto stavu provádí katastrální úřad revizi katastru.

Pokud jste do schránky obdrželi tento informační leták, s největší pravděpodobností byla ve Vaší obci zahájena revize katastru nemovitostí.

## JAKÝ JE CÍL NOVÉHO MAPOVÁNÍ?

**Cílem nového mapování je vytvoření nové katastrální mapy na základě vyšetření a zaměření skutečného stavu.**

Nové mapování je vedle pozemkových úprav v současné době jediným nástrojem, jak zpřesnit katastrální mapu na větším souvislém území. Katastrální úřad provádí nové mapování v souladu s ustanovením § 40 katastrálního zákona za součinnosti obcí, popřípadě též orgánů veřejné moci (zejména stavebních úřadů, orgánů ochrany zemědělského půdního fondu, orgánů státní správy lesů) a za účasti přizvaných vlastníků.

## JAK SE O NOVÉM MAPOVÁNÍ DOZVÍTE?

Obnovu novým mapováním oznamuje příslušný katastrální úřad obci:

- nejpozději 6 měsíců před jejím zahájením v případě, že se týká celého katastrálního území a
- nejpozději 2 měsíce před jejím zahájením v případě, že se týká části katastrálního území.

Informaci o zahájení nového mapování zveřejňuje příslušná obec způsobem v místě obvyklým. O probíhajícím novém mapování se také můžete dozvědět z letáčku vhozeného do Vaší poštovní schránky při pochůzce pracovníků katastrálního úřadu v terénu. Nové mapování je zahájeno **zjišťováním hranic**.

## CO JE PŘEDMĚTEM ZJIŠŤOVÁNÍ HRANIC?

Předmětem zjišťování hranic jsou hranice pozemků, obvodů budov a vodních děl. Při zjišťování hranic se dále prověřují i další údaje, které jsou obsahem

katastru, a to zejména druh a způsob využití pozemku, typ a způsob využití stavby a čísla budov.

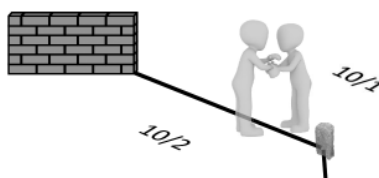
## JE NUTNÁ PŘÍTOMNOST VLASTNÍKA?

**Zjišťování hranic**, které provádí komise složená ze zástupců katastrálního úřadu, obce a dalších orgánů, **se provádí za účasti vlastníků**. Všichni vlastníci jsou k zjišťování hranic zváni písemnou pozvánkou. Přestože neúčast vlastníka není na překážku využití výsledného operátu zjišťování hranic, je v zájmu vlastníka se zjišťování hranic účastnit, protože taková účast napomůže k lepšímu vysvětlení a k rychlejšímu vyřešení zjištěných nesouladů. Vlastník tím může předejít celé řadě komplikací souvisejících s nedodržením daňových, stavebních, katastrálních a dalších předpisů.

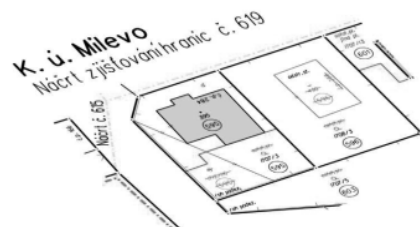


## JAK SE NOVÉ MAPOVÁNÍ PROVÁDÍ?

Katastrální úřad postupně zve vlastníky k zjišťování hranic, a to tak, aby zjišťování hranic všech nemovitostí v jejich vlastnictví proběhlo v jeden den. Pozvánka obsahuje místo a čas zjišťování hranic a upozornění na povinnost označit ve shodě se sousedním vlastníkem dosud neoznačené hranice pozemků. Hranice by měly být označeny trvalým způsobem, tj. například zapuštěným kamenným mezníkem nebo zabetonovanou trubkou.



Při zjišťování hranic komise prověřuje jejich průběh porovnáním s platnou katastrální mapou. V případě, že se vlastníci na průběhu hranice shodnou až při zjišťování hranic, označí komise lomové body dočasným způsobem a vlastníci provedou trvalé označení dodatečně. Pokud vlastníci neoznačí hranice svých pozemků, a ani se na jejím průběhu neshodnou před komisí, jsou hranice bez jejich zaměření převzaty z dosavadní katastrální mapy. Přesnost takto převzatých hranic ovšem zpravidla není dostačující, což zakládá možnost budoucích sousedských sporů, problémů při územních a stavebních řízeních, apod.



Při zjištění nesouladů u dalších prověřovaných údajů (zejména druhů a způsobů využití pozemku) projedná komise s vlastníky způsob jejich odstranění a stanoví lhůtu.

**Informace o nedořešených nesouladech se zveřejňují na internetových stránkách ČÚZK ([www.cuzk.cz](http://www.cuzk.cz)) prostřednictvím aplikace Nahlížení do katastru nemovitostí.**

Po vyšetření průběhu hranic probíhá jejich zaměření, zpravidla již bez účasti vlastníků. Výsledkem vyšetření a zaměření hranic je nová katastrální mapa, kterou

katastrální úřad vyloží v obci na dobu nejméně 10 pracovních dnů k veřejnému nahlédnutí. Termín a dobu vyložení oznámí obec na úřední desce, popřípadě též způsobem v místě obvyklým.

Vlastníkům, kteří nemají v obci trvalý pobyt, zašle katastrální úřad oznámení o těchto skutečnostech.



Nahlédnout na vyložený operát je možné také prostřednictvím aplikace Nahlížení do katastru nemovitostí dostupné na webové adrese: <https://nahlizenidokn.cuzk.cz/>.



Vlastníci mohou během vyložení obnoveného katastrálního operátu a ve lhůtě 15 dnů ode dne, kdy vyložení skončilo, podat námítky proti jeho obsahu.

## KDY ZAČÍNÁ PLATIT OBNOVENÝ OPERÁT?

Obnovený katastrální operát začíná platit vyhlášením platnosti. Katastrální úřad vyhlásí platnost v případě, že nejsou ve stanovené lhůtě k obsahu vyloženého operátu podány námítky nebo informace o případných námitkách je vyznačena v katastru. Od této doby se již používá obnovený katastrální operát.

## OBECNÉ POVINNOSTI VLASTNÍKŮ PODLE KATASTRÁLNÍHO ZÁKONA

Povinnosti vlastníků jsou dány § 37 katastrálního zákona a jedná se zejména o povinnost:

- ✓ zúčastnit se na výzvu katastrálního úřadu jednání
- ✓ označit na výzvu katastrálního úřadu hranice svých pozemků
- ✓ na výzvu katastrálního úřadu předložit ve stanovené lhůtě příslušné listiny pro zápis do katastru

## POVINNOST PODAT PŘÍZNÁNÍ K DANI Z NEMOVITOSTÍ

V důsledku obnovy novým mapováním může dojít ke změně okolností rozhodných pro vyměření daně z nemovitostí. Takovou okolností je např. údaj o druhu pozemku nebo nově určená výměra dle skutečného zaměření.

Vlastník nemovitostí je povinen za nemovitostí, u nichž došlo ke změnám těchto rozhodných okolností, podat úplné nebo dílčí daňové příznání na rok následující po roce, ve kterém tyto změny nastaly.

Podle ustanovení § 13a odst. 1 zákona o dani z nemovitostí, je vlastník povinen podat úplné nebo dílčí daňové příznání do 31. ledna příslušného roku.




## Český úřad zeměměřický a katastrální

ústřední správní úřad zeměměřictví a katastru nemovitostí České republiky

## NOVÉ MAPOVÁNÍ

Katastr nemovitostí je podle katastrálního zákona zdrojem informací, které slouží nejen k ochraně práv vlastníků nemovitostí, ale i pro podporu celé řady dalších odvětví (daně, územní plánování, projektování staveb, ochrana životního prostředí atp.). Proto je nezbytné, aby údaje katastru co nejvíce odpovídaly skutečnému stavu v terénu. Platné katastrální mapy, přestože jsou již zpravidla vedené v digitální podobě, mají převážně původ v 19. století a nedosahují dnes požadované kvality.



Pokud jste do schránky obdrželi tento informační leták, s největší pravděpodobností byla ve Vaší obci zahájena obnova katastrálního operátu novým mapováním.





Losování minulé křížovky tentokrát přineslo štěstí panu Petru Vojtěchovi z Alšovic. Gratulujeme. Cena je připravena k vyzvednutí v Kittelově muzeu. Tentokrát hrajeme o dárkovou sadu Kitl medoviny se skleničkami. Hezké luštění

	ROZKOŠ	1. DÍL TAJENKY	NEBESKÁ MODŘ	NĚMECKÝ „ČIN“	EVROPAN	PRAŽSKÝ HEREC	TRUMF (T)		LEBNÍ KLENBA	ZNAČKA AMERICA	JEMNÝ SMETÁK	MUŽSKÉ JMÉNO	2. DÍL TAJENKY	ČÁST ZÁVODU			
ODBOR MECHANIKY								DRAHÉ KAMENY									
VOJENSKÁ NEMOC- NICE								SOŠKA BŮŽKA LÁSKY ZÁZRAK									
OSTRÝ PŘÍZVUK					PSIČEK BĚLEHRAD- SKÝ VRCH					PIGMENTO- VÁ SKVRNA ZNAČKA ASTATU							
NĚKDEJŠÍ ZKRATKA SLOVEN- SKA				MAJETEK POLNÍ MÍRA (SLOVEN.)							ÚDER NOHOU DRAVÍ PTÁCI						
ZNAČKA TELURU			DRUH PEPŘE PCHÁČ				OBVAZIVO					INIC. HER. AMORTOVÉ STÁTNÍ POKLADNA					
	DÁMSKÝ BARET BOHATSTVÍ														NĚKDEJŠÍ INDICKÉ PLATIDLO		
SLAVNOST. BAVORSKÁ SÍŇ												POHYB VZDUCHEM					
LATINSKÝ „BŘEMENA“												AFROASIAT					
ČINIT POKÁNÍ				ČESKÝ VÉDEC A BUDITEL	DRUH LEMURA							SKUPEN- STVÍ VODY					
INICIÁLY HEREČKY HERMAN- NOVÉ			INIC. HER. KOSTKY UKOLĚBAT					ARABSKÝ STÁT									
MRAV									ASUSKÝ STÁT	LENOCHOD TRÍPRSTÝ PŘEPTAT							
								LUMP ZNAČKA KRYPTONU									
ČÍSLOVKA						MILOSTNĚ TOUŽITI	ČÍSLO NA OKNA		VÁNOČNÍ RYBY PLOUT								
	POŘÍDITI OPIS UHLOVODÍK							KONTRA DIVADELNÍ ZÁVĚS						DRUH NEROSTU			
BARVIVO					SLOVENSKÝ „OREL“ HLAVA KLÁŠTERA					SOUPRAVA POLO- OPICE							
LIBERECKÉ VÝSTAVNÍ TRHY				OBĎĚLAT MOTYKOU NĚMECKÝ „DĚDEČEK“							ŠKROBENÍ PROUD						
INICIÁLY DIRIGENTA ANČERLA				OVLÁDNOUT PŘEDLOŽKA								ZNAČKA TITANU SPZ SVITAV					
DRUH LÉKAŘE							NOŠENÍM NAHROMA- DIT										
VYHUBO- VATI							ÚTOKY							POMŮCKA: AZAL, ARIT, BAKIRI, PISEL, PRESL			

**Zpravodaj obce Pěnčín.** Vychází nepravidelně nákladem 950 výtisků. Vydavatel: Obec Pěnčín, IČ 00262501. **Redakce:** Kittelovo muzeum p. o., IČ 09055304, Krásná 10, 468 21 Pěnčín. **Odpovědná osoba:** Richard Hübel, tel.: +420 602 620 969, hubel@kittelovomuzeum.cz. Sazba: Magdaléna Bittersmann. **Tisk:** www.jabloneckatiskarna.cz, Podhorská 22, 466 01 Jablonec nad Nisou. Datum vydání: 15. prosince 2023. Povoleno pod reg. číslem MK ČR E 10467 ze dne 27. 7. 2000. **Uzávěrka dalšího čísla zpravodaje je středu 24. ledna 2024. Příspěvky do zpravodaje** můžete odevzdávat osobně v Kittelově muzeu nebo zasílat elektronicky na e-mail: [zpravodaj@pencin.cz](mailto:zpravodaj@pencin.cz). Některé příspěvky mohou být kráceny. Za věcnou správnost příspěvků odpovídají jednotliví autoři.

## Vítání občánků

Letos již potřetí jsme se sešli na Kittelově domě při příležitosti slavnostního uvítání našich nejmenších občánků do naší obce. Děti z Mateřské školy si pro nás pro zpestření připravily krátký program. Přejeme všem našim malým občánkům a jejich rodičům hlavně hodně zdraví a ať se jim vše daří.

*Zleva: Michael Bílek – Huť, Sofie Čížková – Pěncín, Václav Rašín – Huť, Valerie Ničová – Dolní Černá Studnice, Marie Paldusová – Alšovice, Ondřej Matějček – Bratříkov.*



## Podzimní akce T. J. Sokola Alšovice

První víkend v měsíci říjnu sestra Dana Pulíčková uspořádala třídní výlet pro 46 účastníků do Jeseníku a Zlatých hor. Sobotním programem byla turistika v okolí Jeseníku. Většina účastníků zavítala i do lázeňského městečka. V neděli dopoledne výletníci navštívili Zlaté hory a dozvěděli se o těžbě zlata v této oblasti.

V neděli 8. října 2023 navečer si skupina sokolů připomněla památný den sokolstva. Zastavením u obou pomníků v Alšovicích, položením kytičky a zapálením svíček zavzpomínali na nelehké okamžiky v historii naší republiky a v životě členů Sokola.

Župního přeboru všestrannosti župy Jizerské se účastnilo jedenáct mladších a starších žáků naší jednoty. Naše sportovce čekalo nejprve plavání, potom atletické a gymnastické disciplíny. Na třetím místě se umístila za mladší žákyně I. Rozálie Lupínková, za mladší žákyně II. na druhém místě Karolína Švermová a na třetím místě Lucie Mastníková. První místo v kategorii mladší žáci II. vybojoval Václav Halama. Lenka Mastníková se radovala z 2. místa a Amálie Kurfiřtová z 3. místa v kategorii starší žákyně. Všem zúčastněným gratulujeme a také poděkování patří rodičům i cvičitelům, kteří pomáhali s doprovodem i při organizaci dané akce.

Sokolského běhu republiky 28. října 2023, který organizovala T. J. Sokol Zásada se účastnily tři ženy a tři žáci, jedna sestra si trasu odeběhla v Jablonci nad Nisou. Všem děkujeme za reprezentaci naší jednoty.

Již třetí měsíc probíhají v naší jednotě nácviky sletových skladeb na XVII. Všesokolský slet, který proběhne v červenci 2024. Jedná se o skladbu pro žactvo Sokolhraní, kterou nacvičuje osmnáct cvičenců, skladba pro ženy a dorostenky



Leporelo nacvičuje třicet dva cvičenek, skladba pro ženy V rytmu srdce – nacvičuje dvacet cvičenek a skladba Mravenci pro předškolní děti.

V sobotu 18. listopadu 2023 se konala již tradiční Poslední leč s vyhlášenou zvěřinovou kuchyní.

Zároveň byly dokončeny práce s úpravou vlhkého zdiva v místnosti vedle jeviště, její výmalba a zároveň byly provedeny venkovní úpravy (drenáže). Na tuto akci jsme využili dotaci, kterou nám poskytl OÚ Pěnčín.

Máme adventní čas a blíží se Vánoce, proto bych ráda za naší tělocvičnou jednotu poděkovala všem, kteří využívají nabídky našich pohybových i kulturních aktivit. Poděkování patří hlavně cvičitelům, kteří vedou cvičební hodiny a nácviky sletových skladeb, aktivním členům i výboru tělocvičné jednoty Sokola

Alšovice. Zároveň přidávám přání krásných a klidných Vánoc a do roku 2024 mnoho zdraví, zdravý pohyb a co nejvíce šťastných dnů.

*Za T. J. Sokol Alšovice  
Renata Pospíšilová*

